



**Informe del Mercado de Valores**  
**Informe Diario**  
**Del 19 de Mayo de 2011**

**Mercados de Valores Internacionales**

PRINCIPALES INDICES BURSATILES EE-UU

INDICE	CIERRE DEL DIA		VARIACIONES	
	19/05/2011	18/05/2011	ABSOLUTA	RELATIVA
Dow Jones	12,605.32	12,560.18	45.14	0.36%
Nasdaq	2,823.31	2,815.00	8.31	0.30%
S&P	1,343.60	1,340.68	2.92	0.22%

NUEVA YORK (Reuters) - Las acciones de LinkedIn, que más que duplicaron su precio en su debut en Wall Street, dominaron el jueves una sesión en general deslucida, en la que hubo un repunte general tras las recientes pérdidas.

Muchos inversores se han resignado a cierta debilidad económica durante el verano boreal. Las acciones se han mostrado resistentes, perdiendo sólo un 1.50 por ciento, pero el índice S&P lucha para superar el nivel de 1,340 puntos, zona en que se ha encontrado con repetidas olas de ventas.

"Ahora en el camino de regreso al alza, en lo que se refiere a los próximos días, considero que el nivel de 1,340 puntos podría detener el repunte de corto plazo", dijo Ari Wald, estratega de bolsa de Brown Brothers Harriman en Nueva York.

Wald dijo que los 1.360 puntos en el índice S&P 500 es un nivel de resistencia más significativo, que coincide con el retroceso de un 76.40 por ciento entre el máximo histórico del índice hasta el mínimo de mercado registrado en marzo del 2009.

El índice podría tener dificultades para superar ese nivel debido al bajo volumen de operaciones, dijo Wald.

"Hemos visto volúmenes muy bajos en el camino al alza, y además marginalmente un volumen más alto a bajista, que además es preocupante", dijo.

Los datos económicos presentaron un panorama sombrío, con la actividad industrial en la región central de Estados Unidos y la caída en las ventas de casas usadas contrarrestando la cifra de solicitudes de subsidio por desempleo, que sugirió que el mercado laboral está camino a la recuperación.

Las acciones de la red social para profesionales LinkedIn Corp aumentaron en más del doble el precio establecido en su Oferta Pública Inicial, en un salto que recordó los días en que los inversores adoraban las acciones de internet.

Los títulos alcanzaron un máximo intradía de 121.97 dólares, un 171 por ciento por encima del precio de la OPI a 45 dólares. La acción cerró en 94.25 dólares, un alza de un 110 por ciento.

Los inversores han estado rotando a áreas defensivas del mercado, como la salud y las empresas de servicios básicos, que son menos sensibles a la debilidad del mercado.



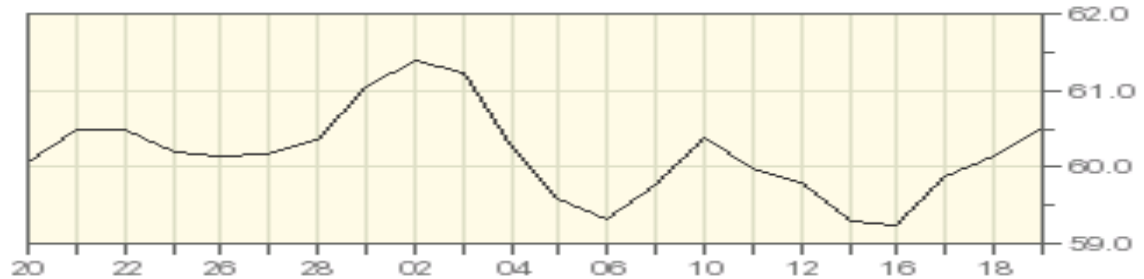
*Superintendencia de Bancos y Otras Instituciones Financieras*  
*Intendencia de Valores*

COMPORTAMIENTO BURSATIL DE LOS SIGUIENTES BANCOS:

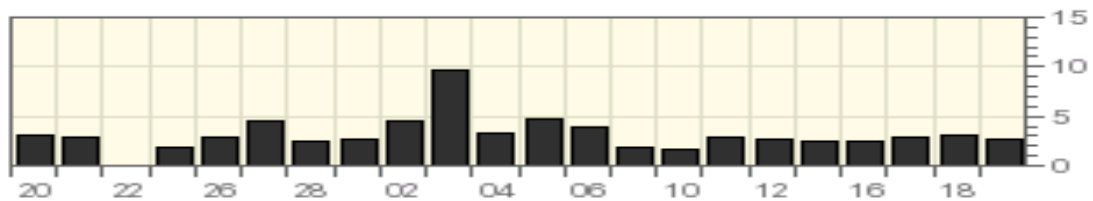
**BANK OF NOVA SCOTIA (The)**

Symbol	Last Trade 19/05/2011	Change	Volume
BNS	\$ 60.51	+0.36 (+0.60%)	258,993

Stock Price in Dollars



Volume (100,000s of shares)



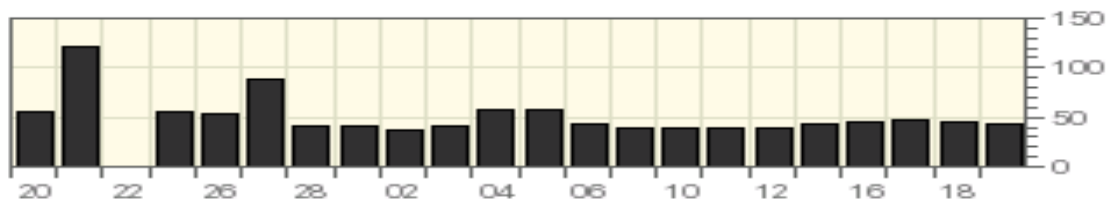
**GENERAL ELECTRIC COMPANY**

Symbol	Last Trade 19/05/2011	Change	Volume
GE	\$ 19.96	+0.20 (+1.01%)	43,105,270

Stock Price in Dollars



Volume (million of shares)





*Superintendencia de Bancos y Otras Instituciones Financieras*  
*Intendencia de Valores*

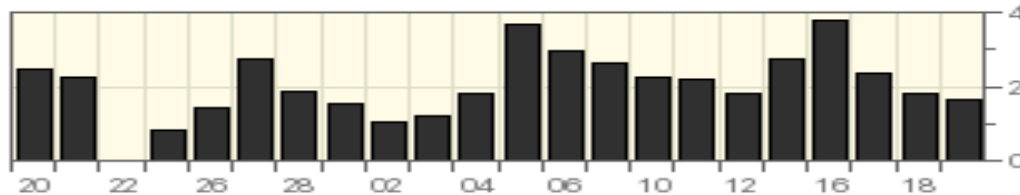
**HSBC HOLDING PLC**

Symbol	Last Trade 19/05/2011	Change	Volume
HBC	\$ 52.02	+0.23 (+0.44%)	1,635,077

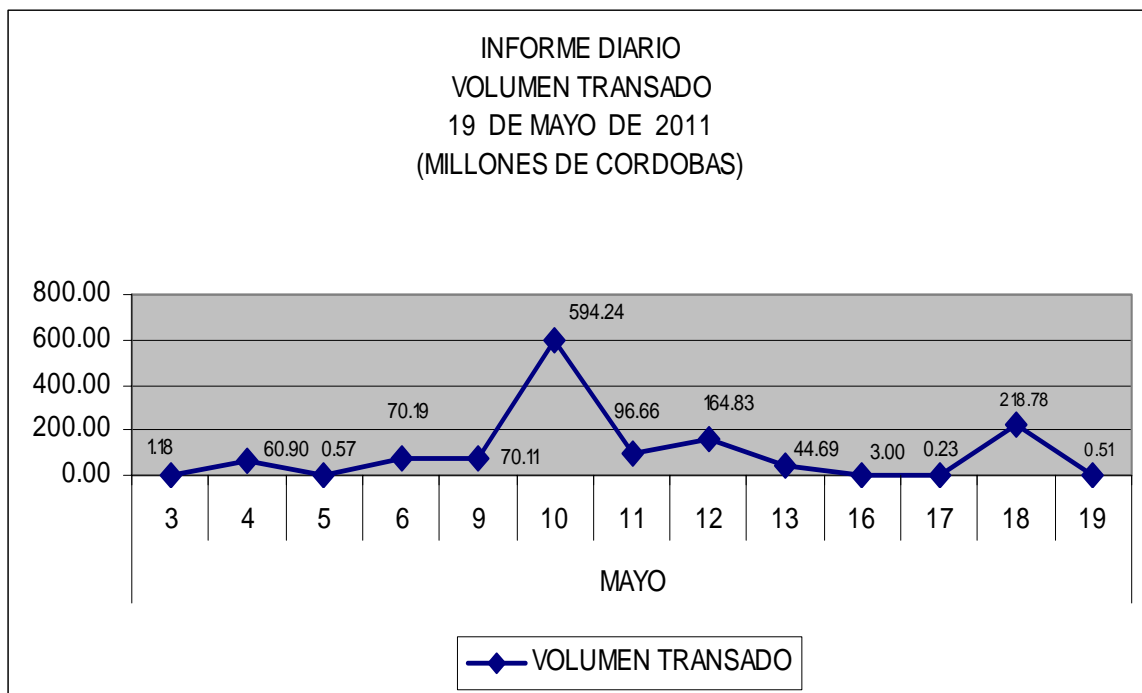
Stock Price in Dollars



Volume (million of shares)



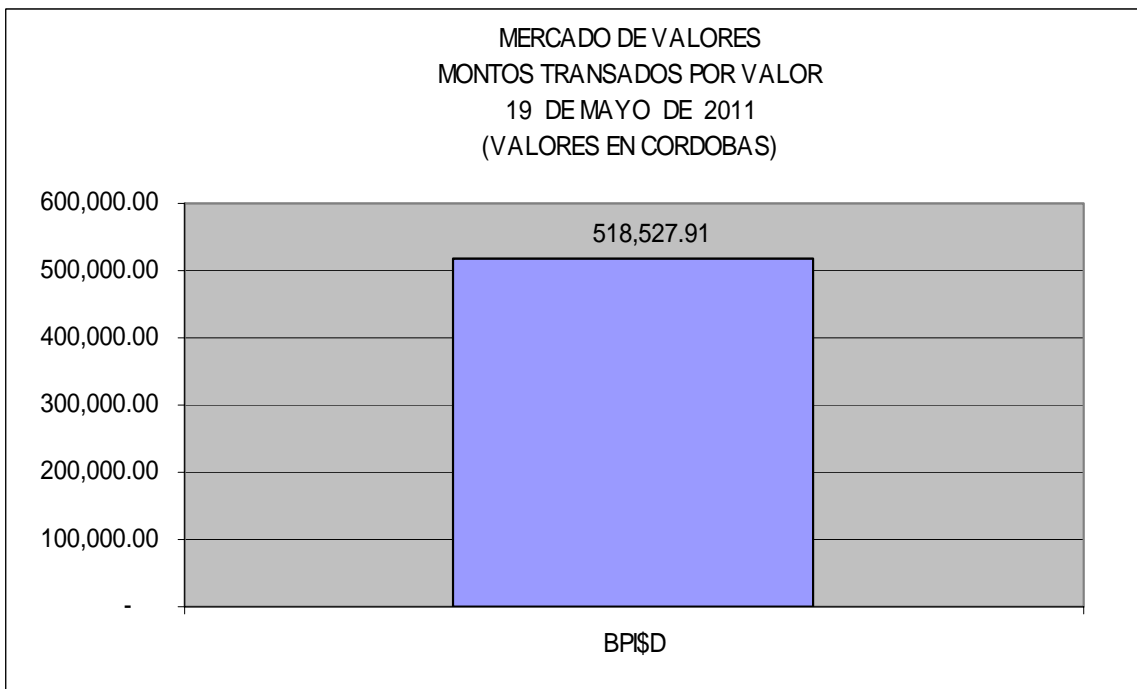
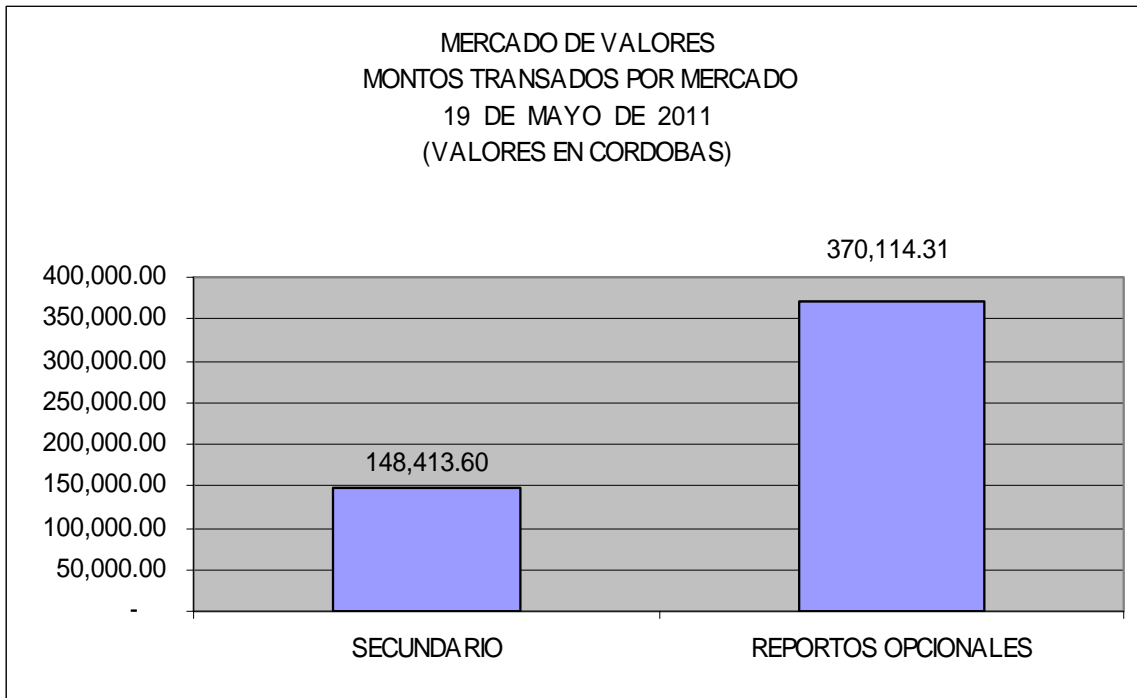
**MERCADO DE VALORES DE NICARAGUA**





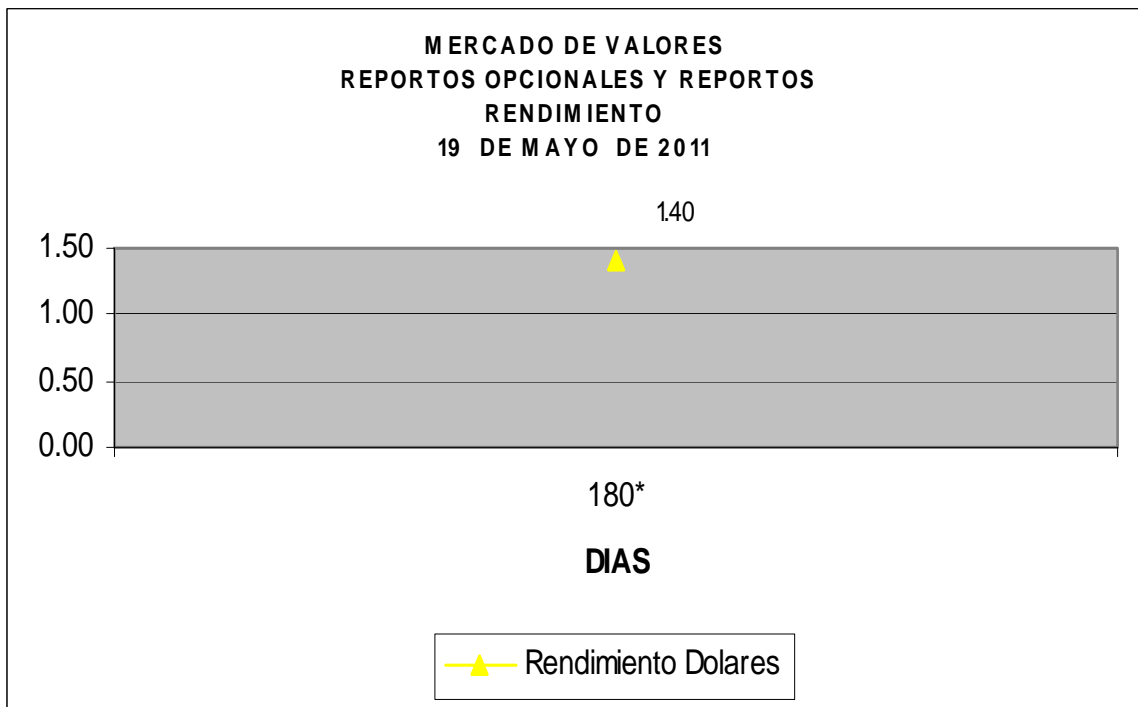
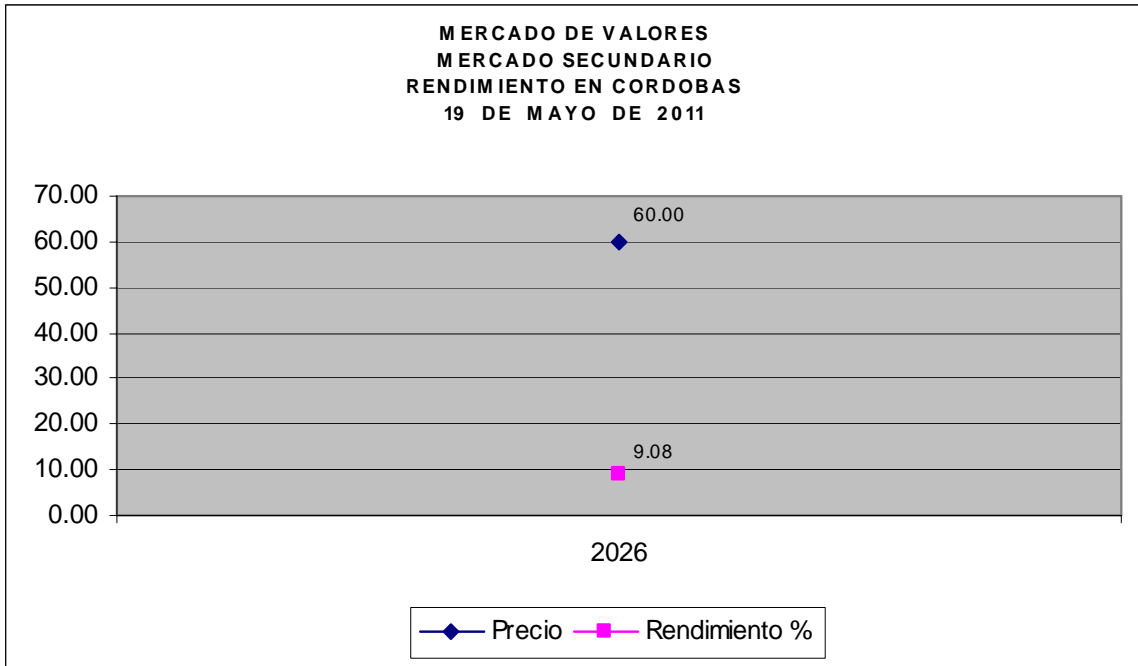
*Superintendencia de Bancos y Otras Instituciones Financieras*  
*Intendencia de Valores*

Del 3 al 19 de Mayo de 2011 en el mercado de valores se han transados C\$ 1,325,958,709.03 córdobas.





*Superintendencia de Bancos y Otras Instituciones Financieras*  
*Intendencia de Valores*



\* Días al vencimiento.

Fuente: Bolsa de Valores de Nicaragua.